



# Reporte Estadístico Mensual

**Abril 2020**

# Contenido

## Resultados Mensuales

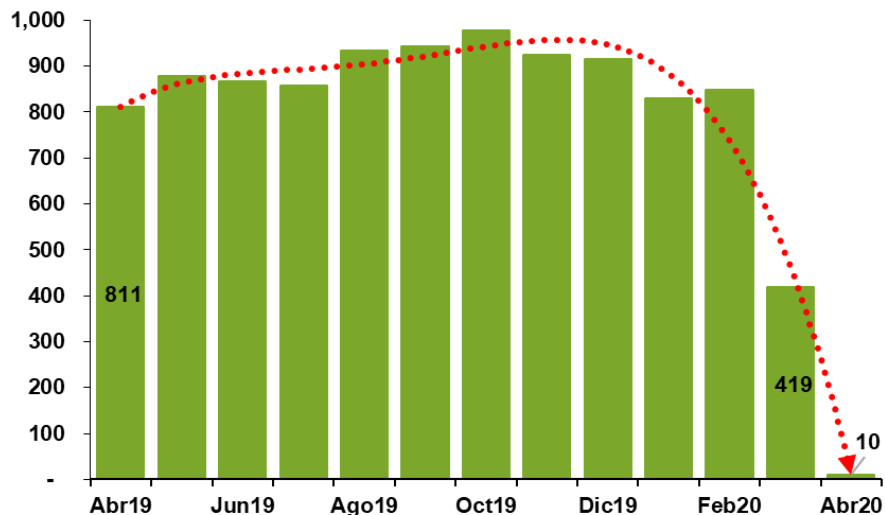
- [Empresas Asociadas – ASOCEM \(Abr 2020\)](#) [\(D. 03\)](#)
- [Comercio Exterior \(Abr 2020\)](#) [\(D. 08\)](#)
- [Indicadores Nacionales \(Estimado: Abr 2020\)](#) [\(D. 12\)](#)

**Resultados Mensuales**  
**(Empresas Asociadas – ASOCEM)**  
**Abril 2020**

# Producción

(Mensuales – En miles de TM)

## Producción de Cemento (Mensual)

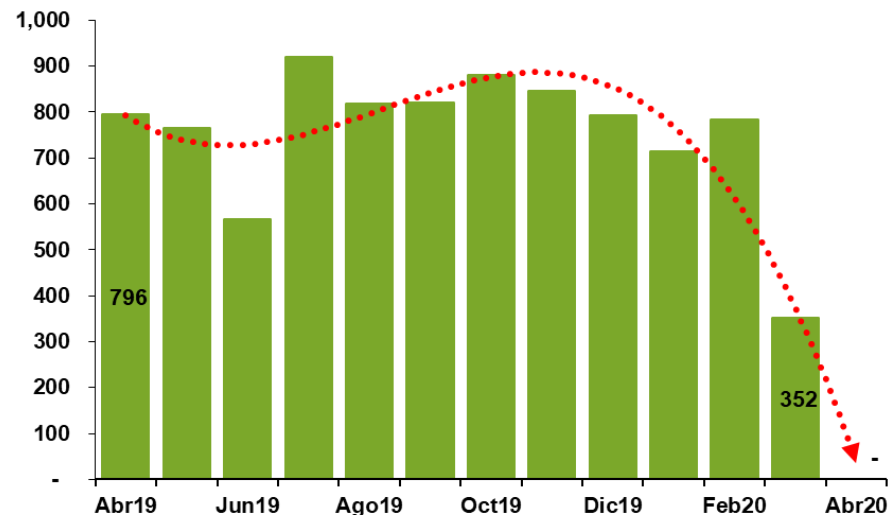


### Abril 2020

Se produjo **10 mil TM**

- **98.7% menor** que abril 2019.
- **97.5% menor** que marzo 2020.

## Producción de Clinker (Mensual)



### Abril 2020

Se produjo **0 mil TM**

- **100% menor** que abril 2019.
- **100% menor** que marzo 2020.

En los últimos 12 meses, la Producción de Cemento y la Producción de Clinker alcanzaron un acumulado de 9,407 mil TM (-7.5%) y 8,259 mil TM (-4.5%) respectivamente. Los porcentajes toman como referencia lo acumulado entre mayo 2018 a abril 2019.

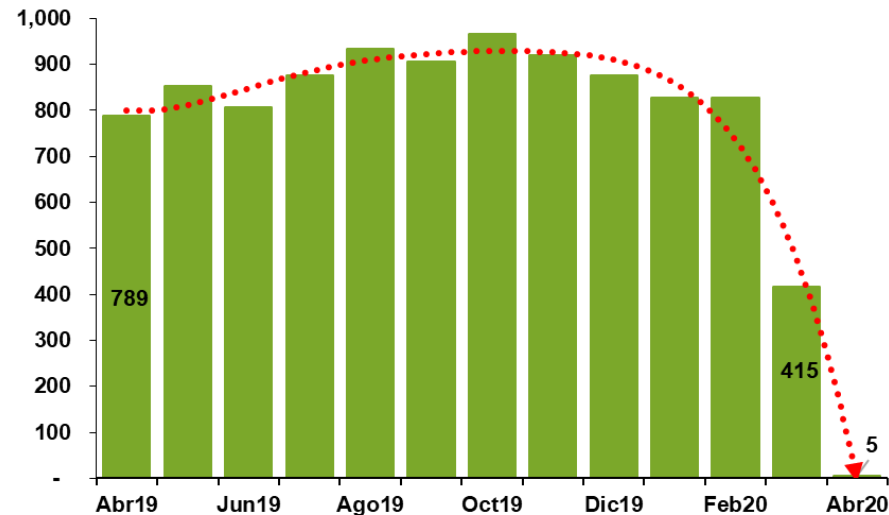
Fuente: ASOCEM (Empresas Asociadas)  
Elaboración: ASOCEM

# Despacho de Cemento

(Mensuales – En miles de TM)



## Despacho Local de Cemento (Mensual)



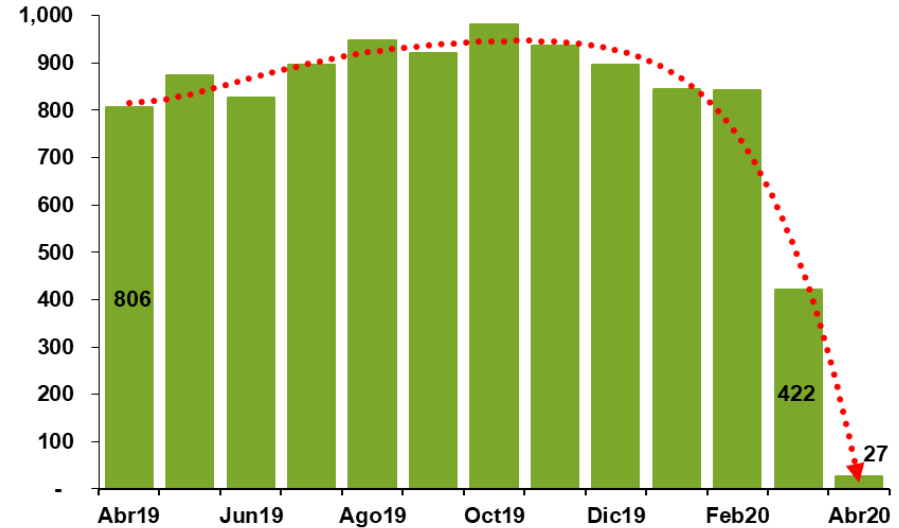
### Abril 2020

Se despachó **5 mil TM**

- **99.4% menor** que abril 2019.
- **98.8% menor** que marzo 2020.

Despacho Total = Despacho Local + Exportaciones

## Despacho Total de Cemento (Mensual)



### Abril 2020

Se despachó **27 mil TM**

- **96.6% menor** que abril 2019.
- **93.5% menor** que marzo 2020.

En los últimos 12 meses, el Despacho Local de Cemento y el Despacho Total alcanzaron un acumulado de 9,216 mil TM (-6.6%) y 9,412 mil TM (-6.7%) respectivamente. Los porcentajes toman como referencia lo acumulado entre mayo 2018 a abril 2019.

# Resumen de Indicadores

(En Miles de TM)

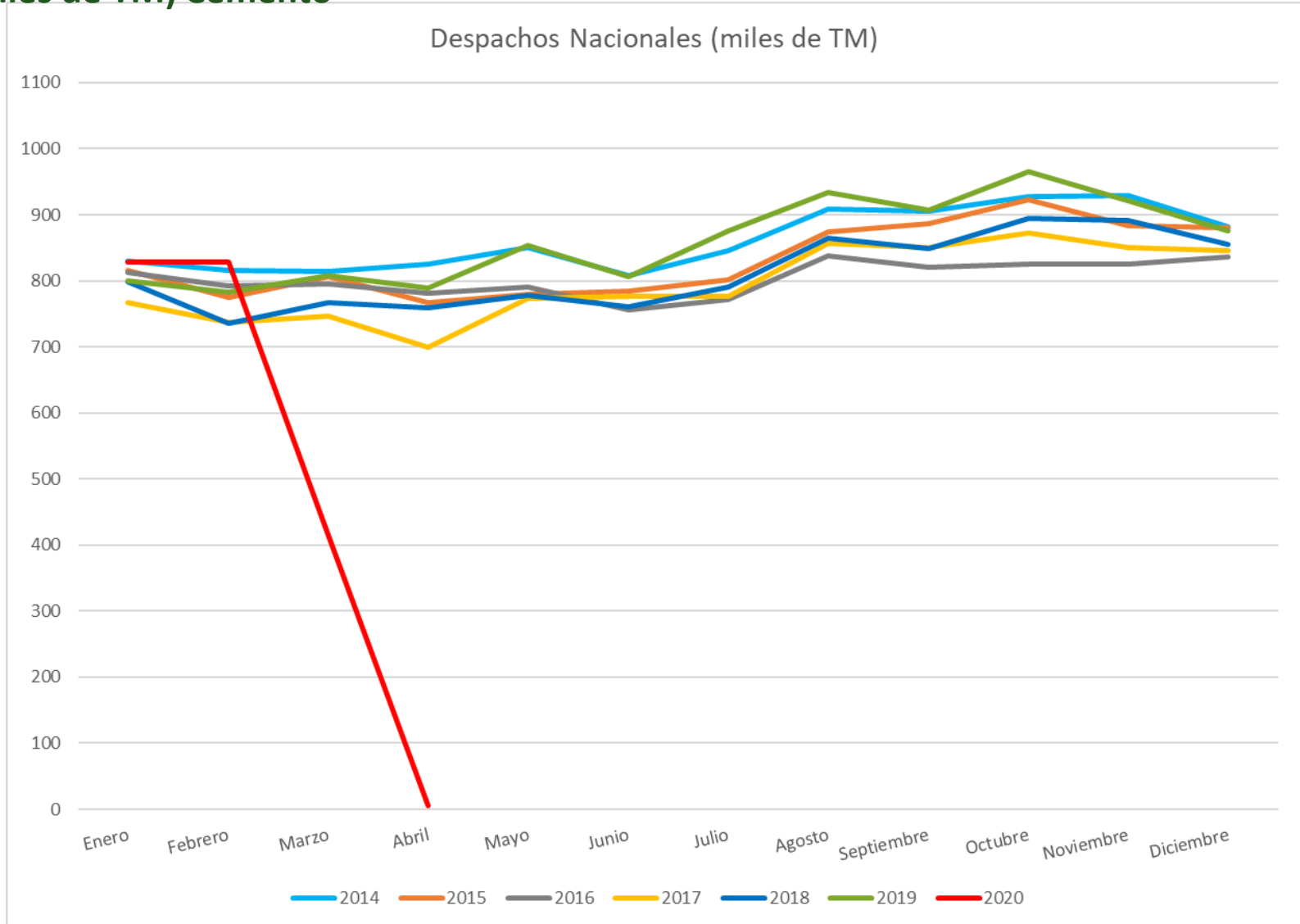


Mes	Producción			Despacho Nacional			Despacho Total		
	2019	2018	Var %	2019	2018	Var %	2019	2018	Var %
Mayo	877	807	8.7%	854	778	9.7%	873	804	8.5%
Junio	867	790	9.8%	807	760	6.2%	826	782	5.7%
Julio	858	818	4.9%	876	790	10.8%	895	809	10.6%
Agosto	935	897	4.2%	934	865	8.0%	947	886	6.9%
Setiembre	943	878	7.4%	907	849	6.8%	922	870	6.0%
Octubre	978	903	8.3%	965	894	7.9%	981	915	7.2%
Noviembre	925	901	2.6%	921	892	3.2%	937	913	2.6%
Diciembre	916	906	1.2%	876	855	2.5%	895	874	2.5%
Mes	2020	2019	Var %	2020	2019	Var %	2020	2019	Var %
Enero	830	806	3.0%	828	800	3.6%	845	819	3.2%
Febrero	849	801	5.9%	829	783	5.9%	842	796	5.9%
Marzo	419	857	-51.1%	415	808	-48.6%	422	819	-48.6%
Abril	10	811	-98.7%	5	789	-99.4%	27	806	-96.6%
<b>TOTAL (12 meses)</b>	<b>9,407</b>	<b>10,175</b>	<b>-7.5%</b>	<b>9,216</b>	<b>9,863</b>	<b>-6.6%</b>	<b>9,412</b>	<b>10,092</b>	<b>-6.7%</b>

Fuente: ASOCEM (Empresas Asociadas)  
Elaboración: ASOCEM

# Resumen de Indicadores

(En Miles de TM) Cemento



Fuente: ASOCEM (Empresas Asociadas)

Elaboración: ASOCEM

**Resultados Mensuales**  
**(Comercio Exterior)**

**Abril 2020**



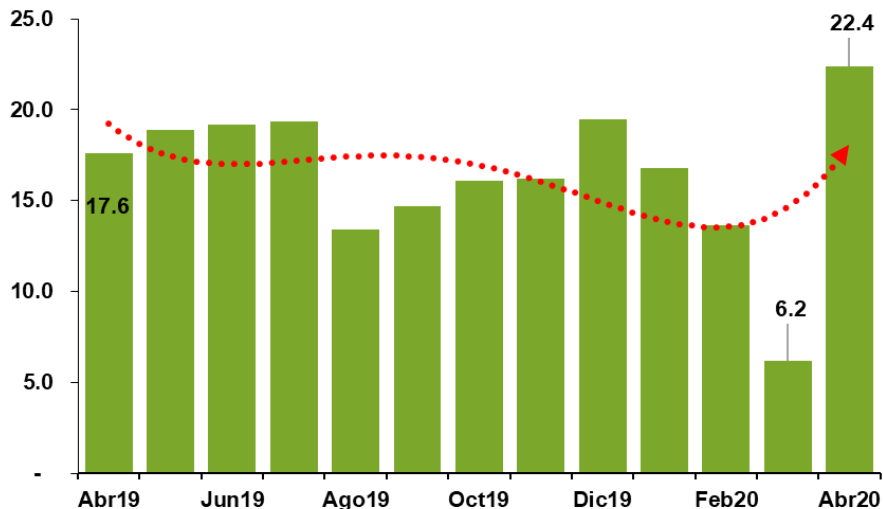
# Exportaciones

(Mensuales – En miles de TM)



## Exportación de Cemento

(Mensual)



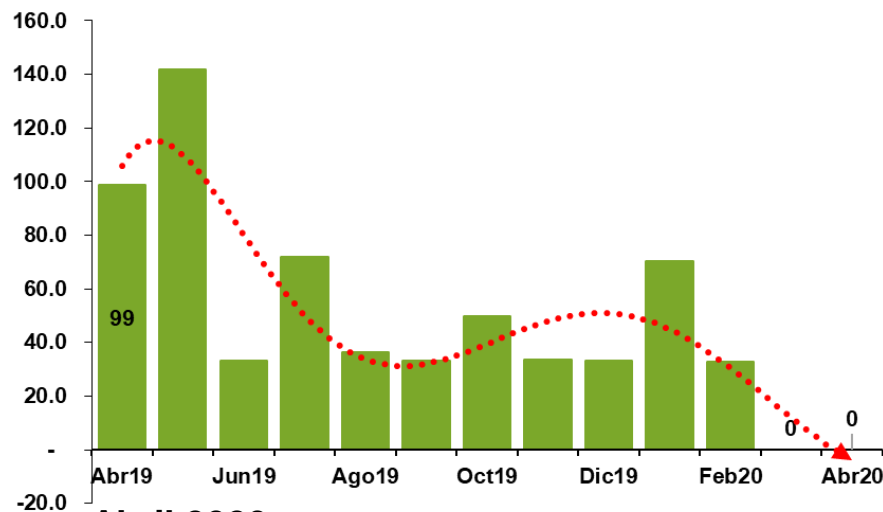
### Abril 2020

Se exportaron **22.4 mil TM**

- **27.2%** mayor que abril 2019.
- **262%** mayor que marzo 2020.

## Exportación de Clinker

(Mensual)



### Abril 2020

Se exportaron **0 TM**

- **100% menor** que abril 2019.
- - **igual** que marzo 2020.

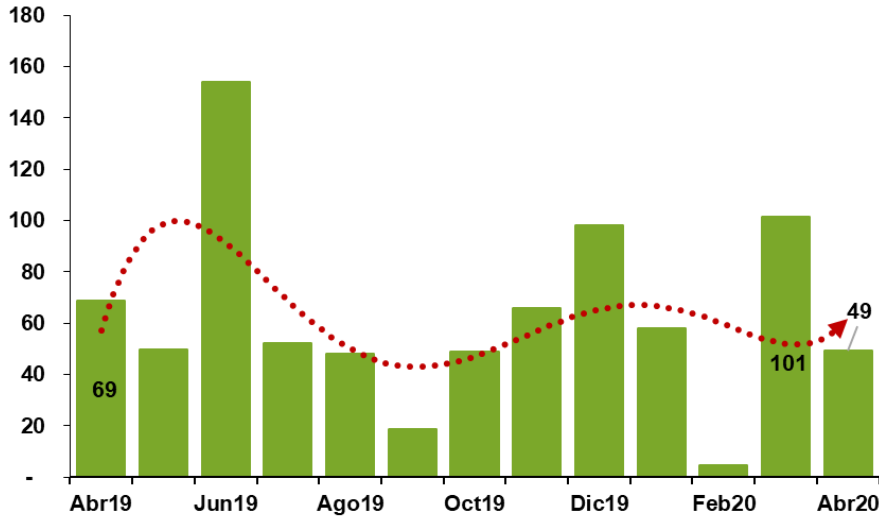
En los últimos 12 meses, la Exportación de Cemento y la Exportación de Clinker alcanzaron un acumulado de 196 mil TM (-14.5%) y 535 mil TM (-37.3%) respectivamente. Los porcentajes toman como referencia lo acumulado entre mayo 2018 a abril 2019.

Fuente: SUNAT, ASOCEM.  
Elaboración: ASOCEM

# Importaciones

(Mensuales – En miles de TM)

## Importación de Cemento (Mensual)

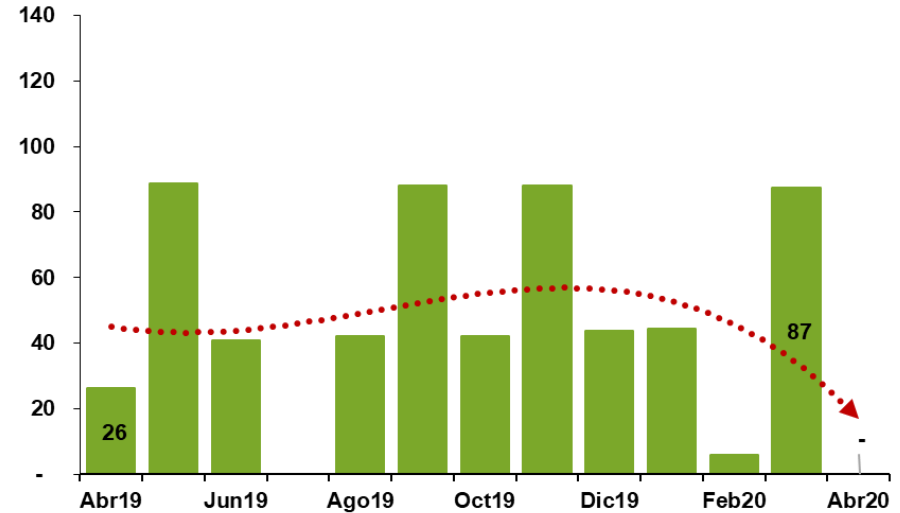


### Abril 2020

Se importaron 49 mil TM

- **28.3%** menor que abril 2019.
- **51.4%** menor que marzo 2020.

## Importación de Clinker (Mensual)



### Abril 2020

Se importaron 0 TM

- **100%** menor que abril 2019.
- **100%** menor que marzo 2020.

Para producir 1 tonelada de cemento se requieren  
0.945 toneladas de clinker.

En los últimos 12 meses la Importación de Cemento y la Importación de Clíinker alcanzaron un acumulado de 750 mil TM (-21.8%) y 571 mil TM (-14.6%) respectivamente. Los porcentajes toman como referencia lo acumulado entre mayo 2018 a abril 2019.

# Comercio Exterior

(En Miles de TM)

## Exportaciones (Miles de TM)

Mes	CEMENTO			CLINKER		
	2019	2018	Var %	2019	2018	Var %
Mayo	18.9	25.9	-27%	141.7	98.1	44%
Junio	19.2	21.8	-12%	33.0	130.7	-75%
Julio	19.3	18.7	4%	71.7	70.6	2%
Agosto	13.4	20.9	-36%	36.3	33.9	7%
Setiembre	14.7	20.7	-29%	33.0	105.0	-69%
Octubre	16.1	20.6	-22%	50.0	34.0	47%
Noviembre	16.2	21.0	-23%	33.5	36.6	-9%
Diciembre	19.4	18.8	3%	33.0	67.1	-51%
Mes	2020	2019	Var %	2020	2019	Var %
Enero	16.8	19.2	-12%	70.3	-	100%
Febrero	13.7	13.1	4%	32.6	105.0	-69%
Marzo	6.2	11.4	-46%	-	73.3	-100%
Abril	22.4	17.6	27%	-	98.8	-100%
<b>TOTAL (12 meses)</b>	<b>196.2</b>	<b>229.6</b>	<b>-15%</b>	<b>535.1</b>	<b>853.2</b>	<b>-37%</b>

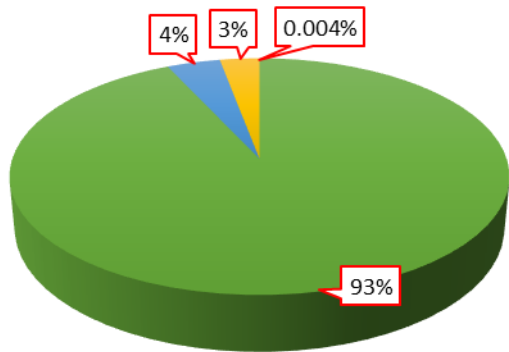
## Importaciones (Miles de TM)

Mes	CEMENTO			CLINKER		
	2019	2018	Var %	2019	2018	Var %
Mayo	50.0	88.6	-44%	88.7	16.7	431%
Junio	154.3	105.6	46%	40.9	-	100%
Julio	52.1	80.6	-35%	-	49.7	-100%
Agosto	48.3	70.0	-31%	42.2	70.1	-40%
Setiembre	18.7	49.2	-62%	88.0	88.0	0%
Octubre	48.9	90.0	-46%	42.3	153.4	-72%
Noviembre	66.1	102.7	-36%	88.0	55.0	60%
Diciembre	98.2	136.8	-28%	43.6	44.1	-1%
Mes	2020	2019	Var %	2020	2019	Var %
Enero	57.8	10.9	432%	44.2	88.3	-50%
Febrero	4.5	50.3	-91%	5.8	44.3	-87%
Marzo	101.5	105.5	-4%	87.3	32.5	169%
Abril	49.4	68.9	-28%	-	26.3	-100%
<b>TOTAL (12 meses)</b>	<b>749.7</b>	<b>959.0</b>	<b>-22%</b>	<b>571.0</b>	<b>668.4</b>	<b>-15%</b>

## Importación de Cemento

(% acum. 12 meses)

■ Vietnam ■ México ■ Chile ■ Otros\*

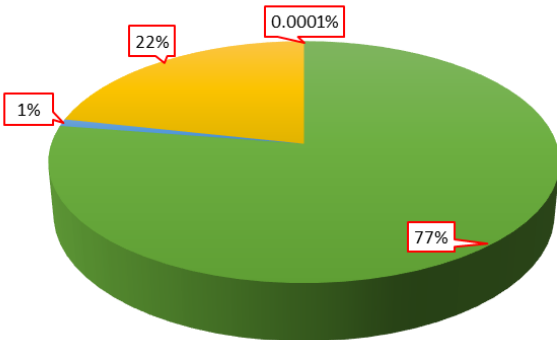


\*Se encuentran países como Italia, Corea del Sur.

## Importación de Clinker

(% acum. 12 meses)

■ Rep. Corea ■ Japón ■ Vietnam ■ Estados Unidos



Fuente: SUNAT  
Elaboración: ASOCEM

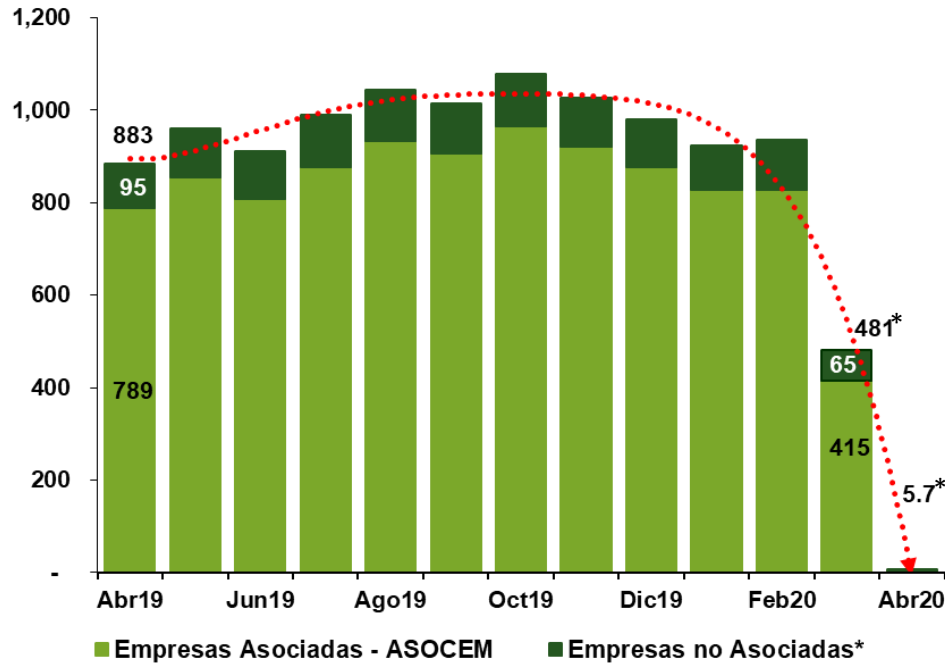


**Resultados Mensuales**  
**(Indicadores Nacionales)**

**Abril 2020**

# Despacho Nacional de Cemento

(En Miles de TM)



Mes	2019	2018	Var %
Mayo	959	889	7.9%
Junio	910	866	5.1%
Julio	989	897	10.4%
Agosto	1,045	981	6.5%
Setiembre	1,014	963	5.3%
Octubre	1,078	1,012	6.6%
Noviembre	1,028	1,015	1.2%
Diciembre	979	971	0.8%

Mes	2020	2019	Var %
Enero	923	917	0.7%
Febrero	935	881	6.2%
(*) Marzo	481	909	-47.1%
(*) Abril	5.7	883	-99.3%
<b>TOTAL (12 meses)</b>	<b>10,347</b>	<b>11,184</b>	<b>-7.5%</b>

\*Estimados por ASOCEM

\*Estimados por ASOCEM debido a que las cifras del INEI solo están actualizadas hasta febrero 2020.

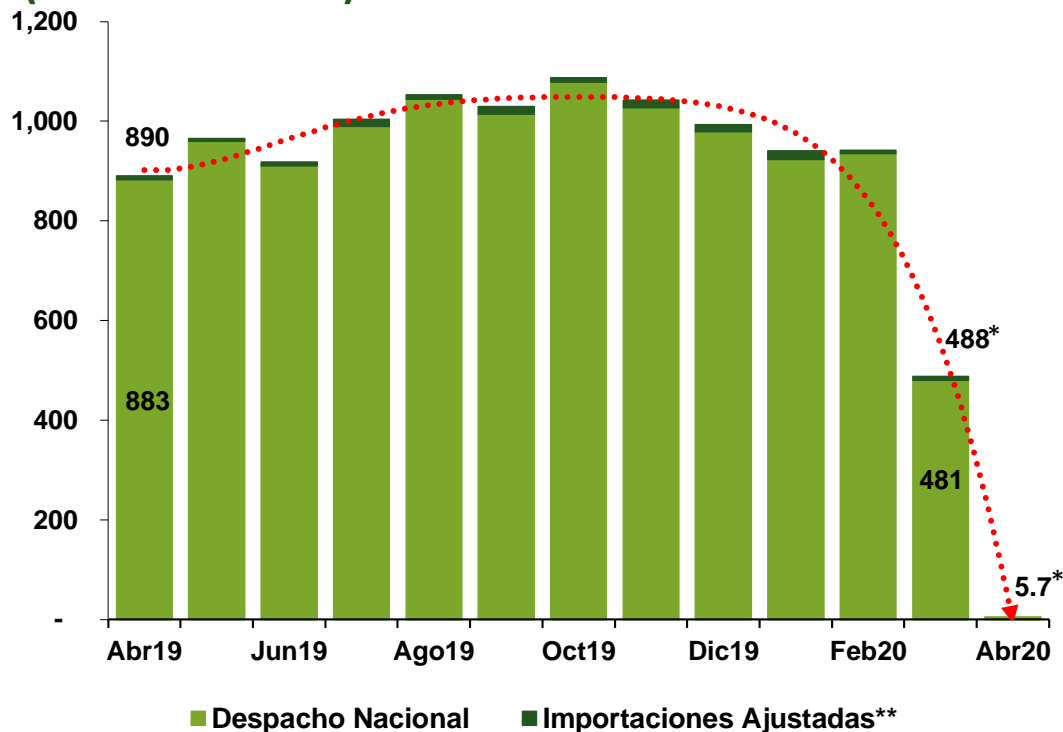
- El Despacho Nacional es un estimado de **5.7 mil TM** en el mes de abril, significando una contracción de 99.3% con respecto al mismo mes del año anterior.
- En los últimos 12 meses, el Despacho Nacional de Cemento alcanzó un acumulado de 10,347 mil TM, 7.5% menor al período mayo 2018 a abril 2019.

*El Despacho Nacional de Cemento incluye los despachos de las empresas asociadas - ASOCEM y de las empresas no asociadas.*

Fuente: INEI., ASOCEM  
Elaboración: ASOCEM

# Consumo Nacional de Cemento

(En Miles de TM)



\*Estimados por ASOCEM

- El Consumo Nacional es un estimado de **5.7 mil TM** en el mes de abril, logrando una contracción de 99.4% con respecto al mismo mes del año anterior.
- En los últimos 12 meses, el Consumo Nacional de Cemento alcanzó un acumulado de 10,468 mil TM, 7.2% menor al período mayo 2018 a abril 2019.

## Consumo

Mes	2019	2018	Var %
Mayo	965	897	7.7%
Junio	918	874	5.1%
Julio	1,004	904	11.0%
Agosto	1,053	989	6.4%
Setiembre	1,029	972	5.9%
Octubre	1,087	1,021	6.5%
Noviembre	1,043	1,026	1.6%
Diciembre	993	980	1.3%
Mes	2020	2019	Var %
Enero	940	927	1.5%
Febrero	942	888	6.1%
(*) Marzo	488	918	-46.8%
(*) Abril	5.7	890	-99.4%
<b>TOTAL (12 meses)</b>	<b>10,468</b>	<b>11,286</b>	<b>-7.2%</b>

\*Estimado por ASOCEM debido a que las cifras del INEI solo están actualizadas hasta febrero 2020..

*El Consumo Nacional de Cemento incluye el Despachos Nacional y las Importaciones ajustadas de pequeñas empresas (ajuste por despachos)*

Fuente: INEI, SUNAT, ASOCEM  
Elaboración: ASOCEM



Av. Juan de Aliaga 425 Of. 510  
**Magdalena del Mar**

T. 281-8177 / 256-9124  
contacto@asocem.org.pe

[www.asocem.org.pe](http://www.asocem.org.pe)