



# Reporte Estadístico Mensual

Mayo 2020

# Contenido

## Resultados Mensuales

- [Empresas Asociadas – ASOCEM \(May 2020\)](#) [\(D. 03\)](#)
- [Comercio Exterior \(May 2020\)](#) [\(D. 08\)](#)
- [Indicadores Nacionales \(Estimado: May 2020\)](#) [\(D. 12\)](#)

**Resultados Mensuales**  
**(Empresas Asociadas – ASOCEM)**  
**Mayo 2020**

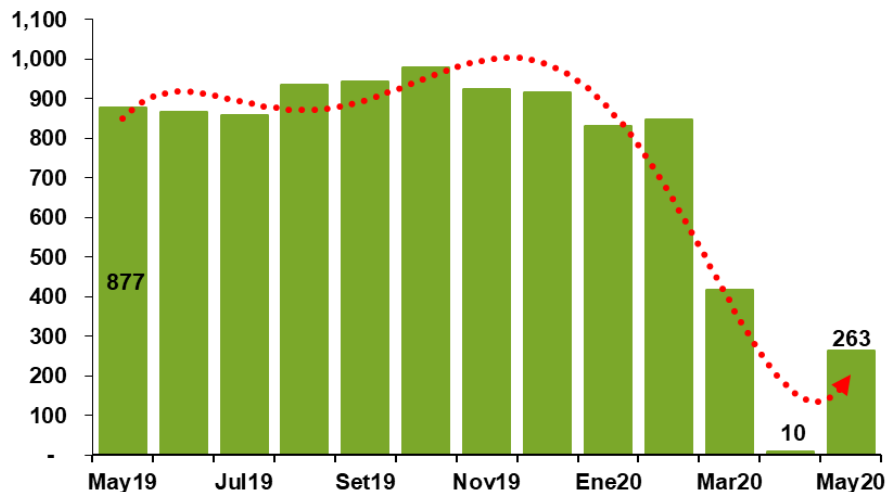
# Producción

(Mensuales – En miles de TM)



## Producción de Cemento

(Mensual)



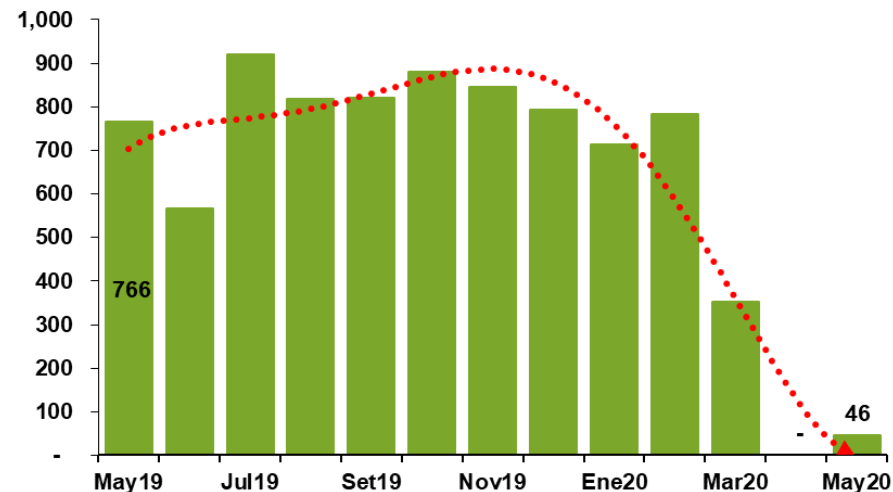
### Mayo 2020

Se produjo 263 mil TM

- **70%** menor que mayo 2019.
- **2415%** mayor que abril 2020.

## Producción de Clinker

(Mensual)



### Mayo 2020

Se produjo 46 mil TM

- **93.9%** menor que mayo 2019.
- **100%** mayor que abril 2020.

En los últimos 12 meses, la Producción de Cemento y la Producción de Clinker alcanzaron un acumulado de 8,793 mil TM (-14.2%) y 7,540 mil TM (-13.2%) respectivamente. Los porcentajes toman como referencia lo acumulado entre junio 2018 a mayo 2019.

Fuente: ASOCEM (Empresas Asociadas)  
Elaboración: ASOCEM

# Despacho de Cemento

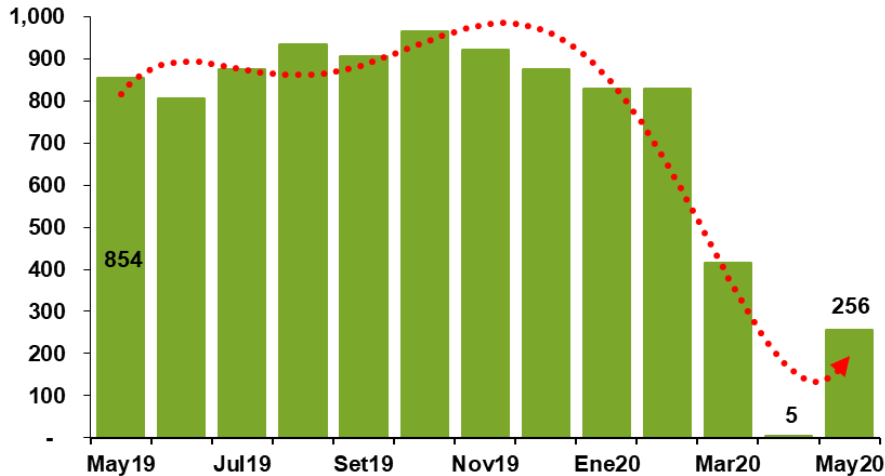
(Mensuales – En miles de TM)



Despacho Total = Despacho Local + Exportaciones

## Despacho Local de Cemento

(Mensual)



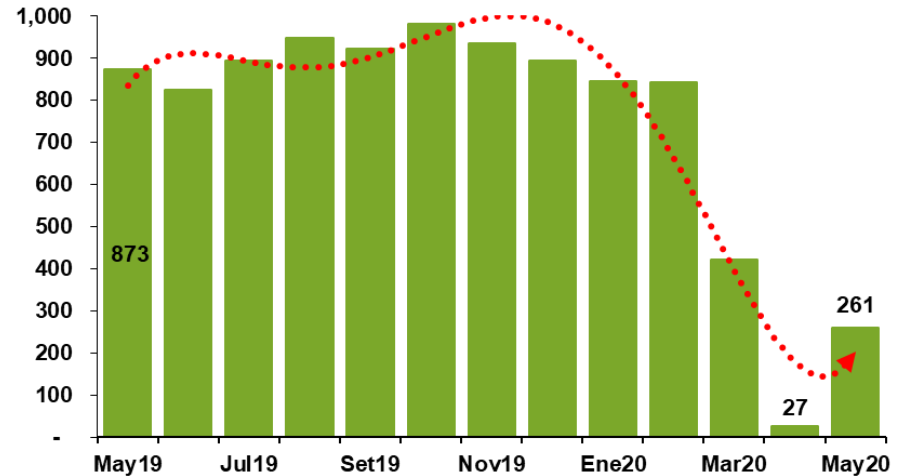
### Mayo 2020

Se despachó **256 mil TM**

- **70.1% menor** que mayo 2019.
- **5118% mayor** que abril 2020.

## Despacho Total de Cemento

(Mensual)



### Mayo 2020

Se despachó **261 mil TM**

- **70.1% menor** que mayo 2019.
- **856% mayor** que abril 2020.

En los últimos 12 meses, el Despacho Local de Cemento y el Despacho Total alcanzaron un acumulado de 8,618 mil TM (-13.3%) y 8,800 mil TM (-13.4%) respectivamente. Los porcentajes toman como referencia lo acumulado entre junio 2018 a mayo 2019.

Fuente: ASOCEM (Empresas Asociadas)  
Elaboración: ASOCEM

# Resumen de Indicadores

(En Miles de TM)



Mes	Producción			Despacho Nacional			Despacho Total		
	2019	2018	Var %	2019	2018	Var %	2019	2018	Var %
Junio	867	790	9.8%	807	760	6.2%	826	782	5.7%
Julio	858	818	4.9%	876	790	10.8%	895	809	10.6%
Agosto	935	897	4.2%	934	865	8.0%	947	886	6.9%
Setiembre	943	878	7.4%	907	849	6.8%	922	870	6.0%
Octubre	978	903	8.3%	965	894	7.9%	981	915	7.2%
Noviembre	925	901	2.6%	921	892	3.2%	937	913	2.6%
Diciembre	916	906	1.2%	876	855	2.5%	895	874	2.5%
Enero	830	806	3.0%	828	800	3.6%	845	819	3.2%
Mes	2020	2019	Var %	2020	2019	Var %	2020	2019	Var %
Febrero	849	801	5.9%	829	783	5.9%	842	796	5.9%
Marzo	419	857	-51.1%	415	808	-48.6%	422	819	-48.6%
Abril	10	811	-98.7%	5	789	-99.4%	27	806	-96.6%
Mayo	263	877	-70.0%	256	854	-70.1%	261	873	-70.2%
TOTAL (12 meses)	8,793	10,245	-14.2%	8,618	9,938	-13.3%	8,800	10,161	-13.4%

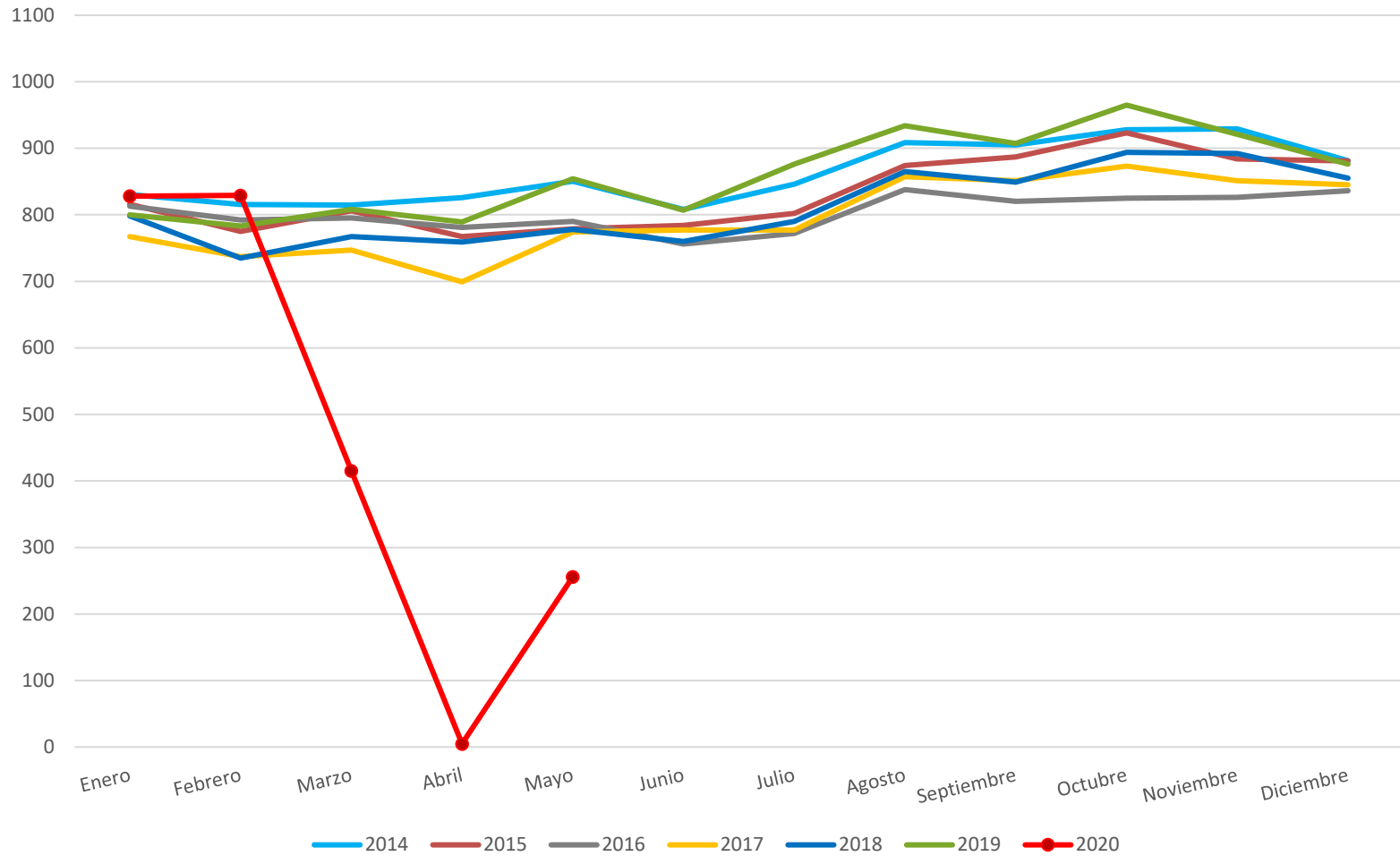
Fuente: ASOCEM (Empresas Asociadas)  
Elaboración: ASOCEM

# Resumen de Indicadores

(En Miles de TM) Cemento



Despachos Nacionales (miles de TM)



Fuente: ASOCEM (Empresas Asociadas)  
Elaboración: ASOCEM

**Resultados Mensuales**  
**(Comercio Exterior)**

**Mayo 2020**



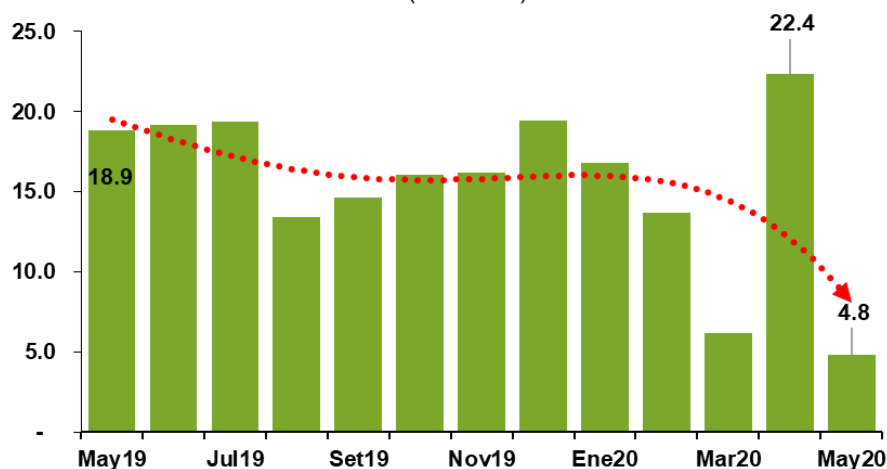
# Exportaciones

(Mensuales – En miles de TM)



## Exportación de Cemento

(Mensual)



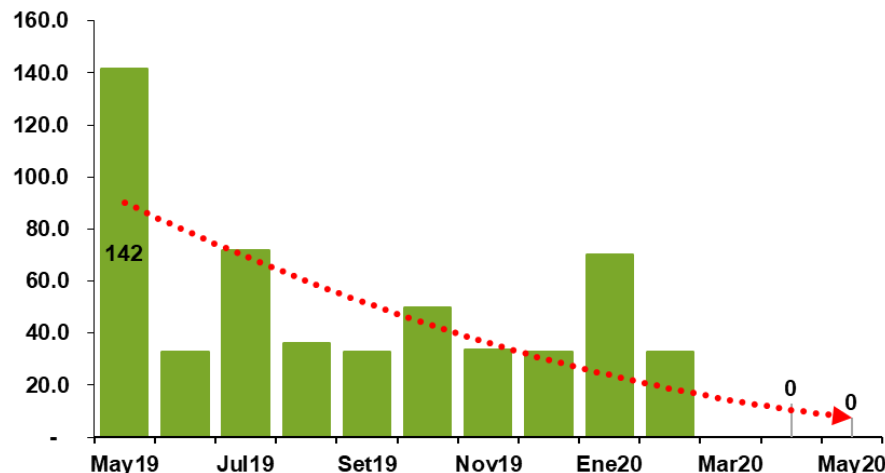
### Mayo 2020

Se exportaron **4.8 mil TM**

- **74.4% menor** que mayo 2019.
- **78.4% menor** que abril 2020.

## Exportación de Clinker

(Mensual)



### Mayo 2020

Se exportaron **0 TM**

- **100% menor** que mayo 2019.
- - **igual** que abril 2020.

En los últimos 12 meses, la Exportación de Cemento y la Exportación de Clinker alcanzaron un acumulado de 182 mil TM (-18.2%) y 393 mil TM (-56.1%) respectivamente. Los porcentajes toman como referencia lo acumulado entre junio 2018 a mayo 2019.

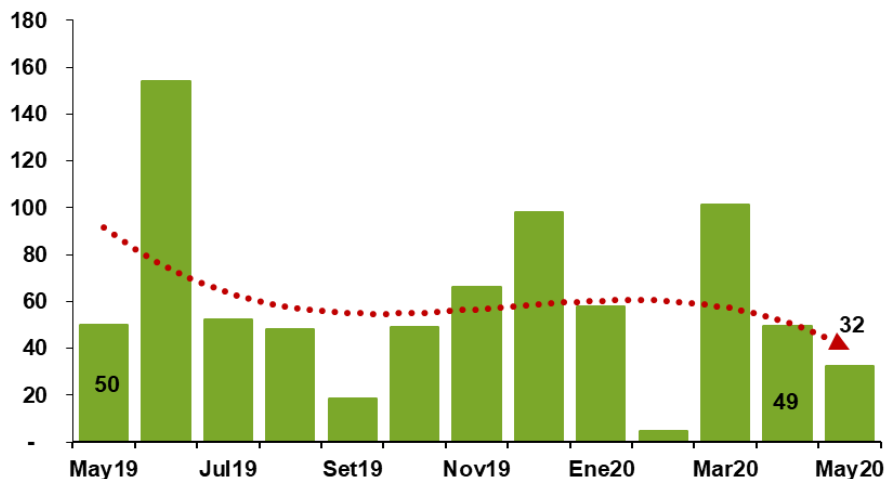
Fuente: SUNAT, ASOCEM.  
Elaboración: ASOCEM

# Importaciones

(Mensuales – En miles de TM)

## Importación de Cemento

(Mensual)



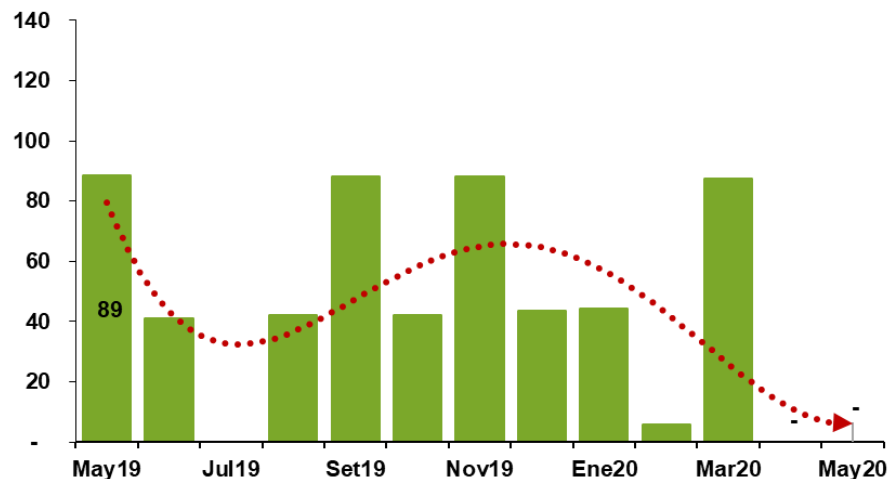
### Mayo 2020

Se importaron 32 mil TM

- **35.1% menor** que mayo 2019.
- **34.2% menor** que abril 2020.

## Importación de Clinker

(Mensual)



### Mayo 2020

Se importaron 0 TM

- **100% menor** que mayo 2019.
- **- igual** que abril 2020.

Para producir 1 tonelada de cemento se requieren 0.945 toneladas de clinker.

En los últimos 12 meses la Importación de Cemento y la Importación de Clínter alcanzaron un acumulado de 732 mil TM (-20.5%) y 482 mil TM (-34.8%) respectivamente. Los porcentajes toman como referencia lo acumulado entre junio 2018 a mayo 2019.

Fuente: SUNAT  
Elaboración: ASOCEM

# Comercio Exterior

(En Miles de TM)

## Exportaciones (Miles de TM)

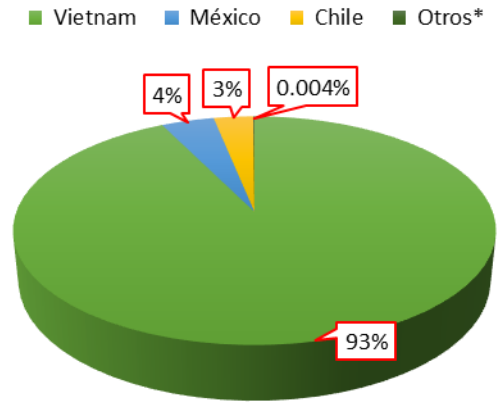
Mes	CEMENTO			CLINKER		
	2019	2018	Var %	2019	2018	Var %
Junio	19.2	21.8	-12%	33.0	130.7	-75%
Julio	19.3	18.7	4%	71.7	70.6	2%
Agosto	13.4	20.9	-36%	36.3	33.9	7%
Setiembre	14.7	20.7	-29%	33.0	105.0	-69%
Octubre	16.1	20.6	-22%	50.0	34.0	47%
Noviembre	16.2	21.0	-23%	33.5	36.6	-9%
Diciembre	19.4	18.8	3%	33.0	67.1	-51%
Mes	2020	2019	Var %	2020	2019	Var %
Enero	16.8	19.2	-12%	70.3	-	100%
Febrero	13.7	13.1	4%	32.6	105.0	-69%
Marzo	6.2	11.4	-46%	-	73.3	-100%
Abril	22.4	17.6	27%	-	98.8	-100%
Mayo	4.8	18.9	-74%	-	141.7	-100%
<b>TOTAL (12 meses)</b>	<b>182.2</b>	<b>222.6</b>	<b>-18%</b>	<b>393.4</b>	<b>896.7</b>	<b>-56%</b>

## Importaciones (Miles de TM)

Mes	CEMENTO			CLINKER		
	2019	2018	Var %	2019	2018	Var %
Junio	154.3	105.6	46%	40.9	-	100%
Julio	52.1	80.6	-35%	-	49.7	-100%
Agosto	48.3	70.0	-31%	42.2	70.1	-40%
Setiembre	18.7	49.2	-62%	88.0	88.0	0%
Octubre	48.9	90.0	-46%	42.3	153.4	-72%
Noviembre	66.1	102.7	-36%	88.0	55.0	60%
Diciembre	98.2	136.8	-28%	43.6	44.1	-1%
Mes	2020	2019	Var %	2020	2019	Var %
Enero	57.8	10.9	432%	44.2	88.3	-50%
Febrero	4.5	50.3	-91%	5.8	44.3	-87%
Marzo	101.5	105.5	-4%	87.3	32.5	169%
Abril	49.4	68.9	-28%	-	26.3	-100%
Mayo	32.5	50.0	-35%	-	88.7	-100%
<b>TOTAL (12 meses)</b>	<b>732.2</b>	<b>920.4</b>	<b>-20%</b>	<b>482.4</b>	<b>740.4</b>	<b>-35%</b>

## Importación de Cemento

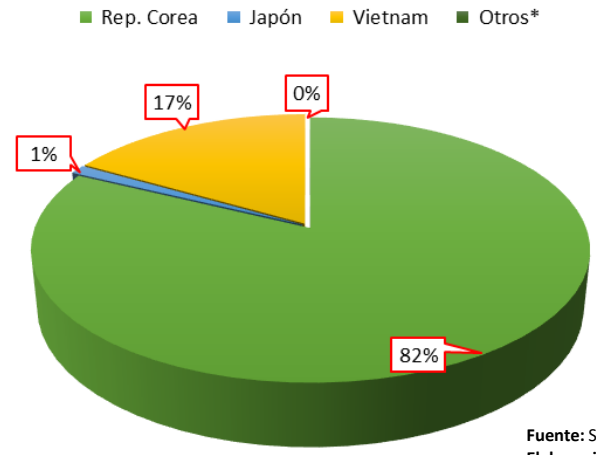
(% acum. 12 meses)



\*Se encuentran países como Italia, Corea del Sur y Estados Unidos.

## Importación de Clinker

(% acum. 12 meses)



Fuente: SUNAT  
Elaboración: ASOCEM

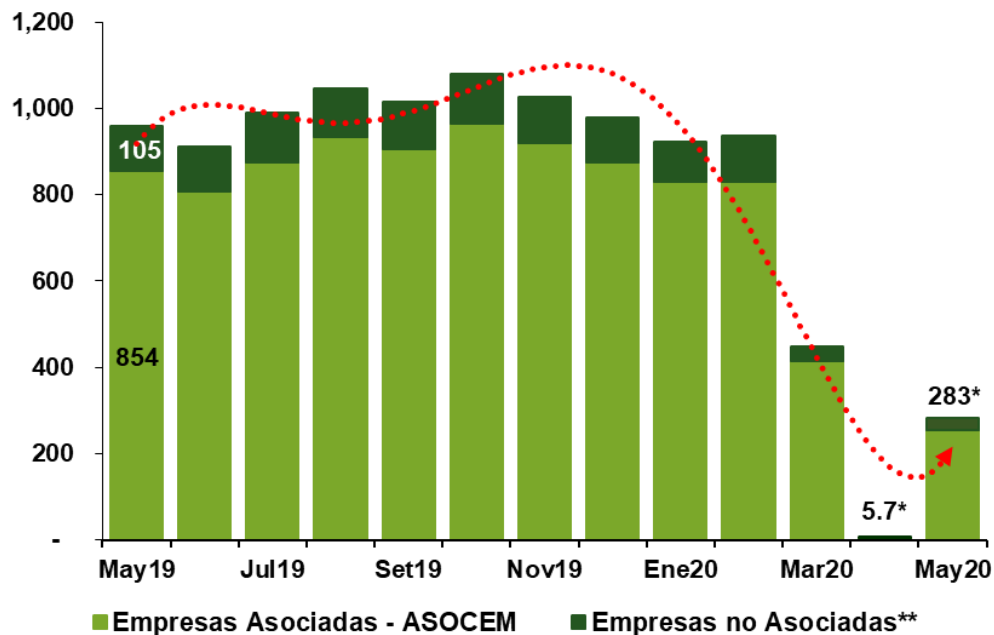


**Resultados Mensuales**  
**(Indicadores Nacionales)**

**Mayo 2020**

# Despacho Nacional de Cemento

(En Miles de TM)



\*Estimados por ASOCEM

- El Despacho Nacional es un estimado de **283 mil TM** en el mes de mayo, significando una contracción de 70.5% con respecto al mismo mes del año anterior.
- En los últimos 12 meses, el Despacho Nacional de Cemento alcanzó un acumulado de 9,639 mil TM, 14.4% menor al período junio 2018 a mayo 2019.

## Despacho Nacional

Mes	2019	2018	Var %
Junio	910	866	5.1%
Julio	989	897	10.4%
Agosto	1,045	981	6.5%
Setiembre	1,014	963	5.3%
Octubre	1,078	1,012	6.6%
Noviembre	1,028	1,015	1.2%
Diciembre	979	971	0.8%
Mes	2020	2019	Var %
Enero	923	917	0.7%
Febrero	935	881	6.2%
Marzo	448	909	-50.7%
Abril	6	883	-99.3%
Mayo	283.1	959	-70.5%
<b>TOTAL (12 meses)</b>	<b>9,639</b>	<b>11,254</b>	<b>-14.4%</b>

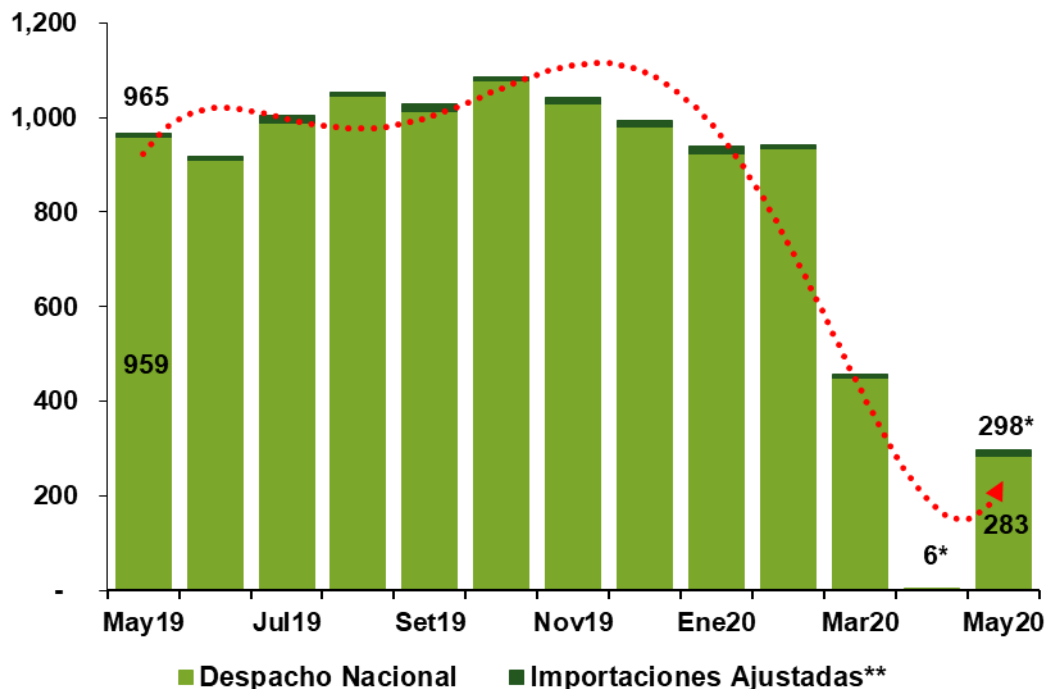
\*Estimados por ASOCEM debido a que las cifras del INEI solo están actualizadas hasta marzo 2020.

**El Despacho Nacional de Cemento** incluye los despachos de las empresas asociadas - ASOCEM y de las empresas no asociadas.

Fuente: INEI, ASOCEM  
Elaboración: ASOCEM

# Consumo Nacional de Cemento

(En Miles de TM)



\*Estimados por ASOCEM

- El Consumo Nacional es un estimado de **298 mil TM** en el mes de mayo, significando una contracción de 69.1% con respecto al mismo mes del año anterior.
- En los últimos 12 meses, el Consumo Nacional de Cemento alcanzó un acumulado de 9,769 mil TM, 14% menor al período junio 2018 a mayo 2019.

*El Consumo Nacional de Cemento incluye el Despachos Nacional y las Importaciones ajustadas de pequeñas empresas (ajuste por despachos)*

## Consumo

Mes	2019	2018	Var %
Junio	918	874	5.1%
Julio	1,004	904	11.0%
Agosto	1,053	989	6.4%
Setiembre	1,029	972	5.9%
Octubre	1,087	1,021	6.5%
Noviembre	1,043	1,026	1.6%
Diciembre	993	980	1.3%
Mes	2020	2019	Var %
Enero	940	927	1.5%
Febrero	942	888	6.1%
Marzo	456	918	-50.3%
(*) Abril	6	890	-99.4%
(*) Mayo	298.3	965	-69.1%
<b>TOTAL (12 meses)</b>	<b>9,769</b>	<b>11,354</b>	<b>-14.0%</b>

\*Estimado por ASOCEM debido a que las cifras del INEI solo están actualizadas hasta marzo 2020..



Av. Juan de Aliaga 425 Of. 510  
**Magdalena del Mar**

T. 281-8177 / 256-9124  
contacto@asocem.org.pe

[www.asocem.org.pe](http://www.asocem.org.pe)